

福島生協病院 健診センター

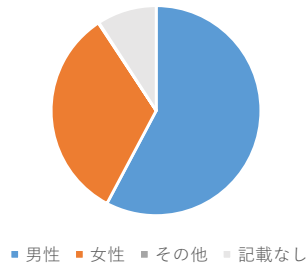
2025年度健診利用アンケート調査を実施いたしました。

アンケート調査の結果を下記の通りご報告させていただきます。

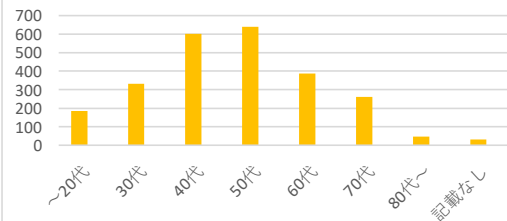
・調査概要：アンケート調査（2025年4月から8月まで）

回答者数 2484名

アンケート回答男女比



年代別受診者数



アンケート調査票

性別 ☐男性 ☐女性 ☐その他

年代 ☐～20代 ☐30代 ☐40代 ☐50代 ☐60代 ☐70代 ☐80代～

1. 当院を選ばれた理由を教えてください。（複数選択可）

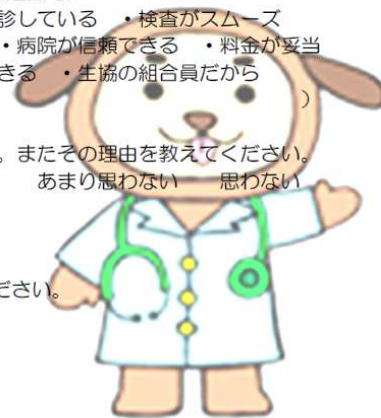
- ・自宅や職場から近い
- ・職場の指定
- ・毎年受診している
- ・検査がスムーズ
- ・予約が取りやすい
- ・スタッフの対応がよい
- ・病院が信頼できる
- ・料金が妥当
- ・設備が整っている
- ・自治体の受診券が使用できる
- ・生協の組合員だから
- ・健診のみでなく受診もできる
- ・その他（ ）

2. 次回も当院で健診を受けたいと思われませんか。またその理由を教えてください。

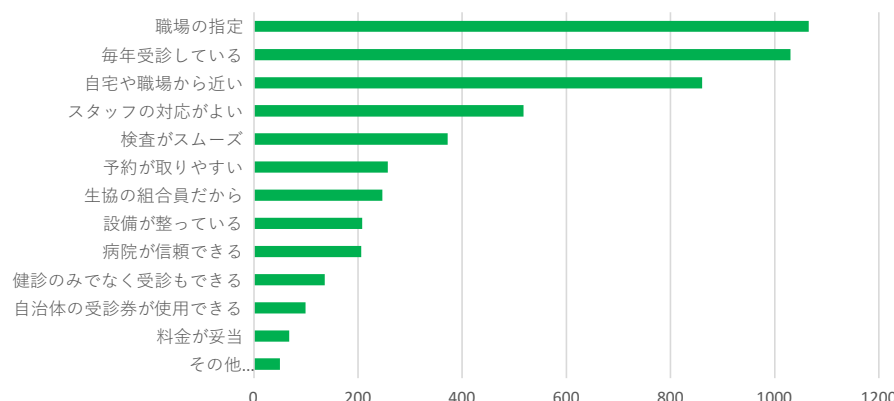
そう思う やや思う どちらとも言えない あまり思わない 思わない
（理由）

3. ご意見・ご要望などございましたらご記入ください。

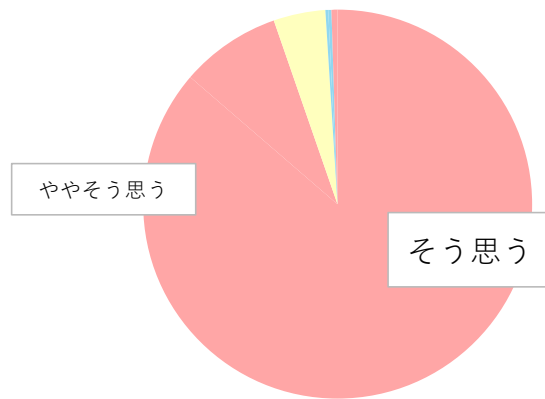
ご協力ありがとうございました！



当院を選んだ理由(複数選択可)



次回も当院で受けたいですか



■ そう思う ■ やや思う ■ どちらとも言えない ■ あまり思わない ■ 思わない ■ 記載なし

今回のアンケート結果をもとに、スタッフの接遇を高め、健診を受けられる全ての方々に対して、最良の対応でお迎えできますよう努力して参ります。

アンケートにご協力いただきました全ての方々に礼申し上げます。

ありがとうございました。